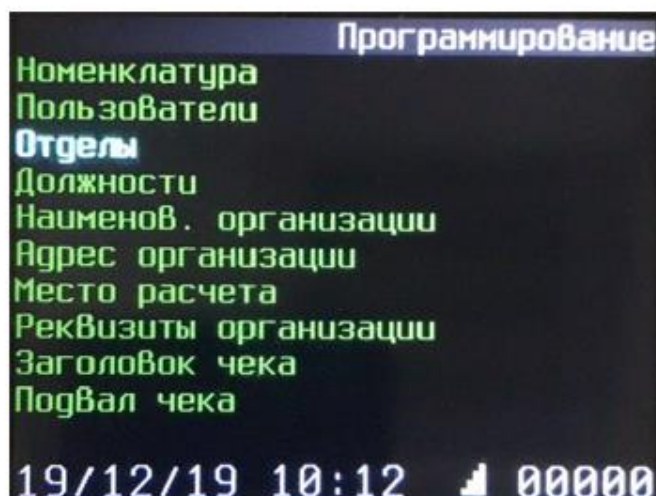
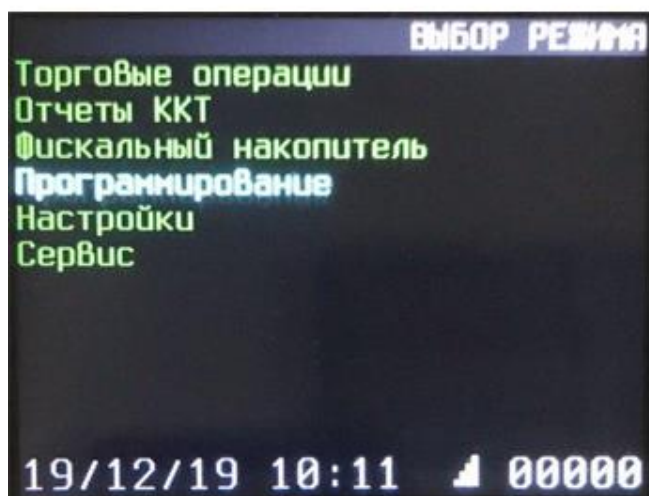
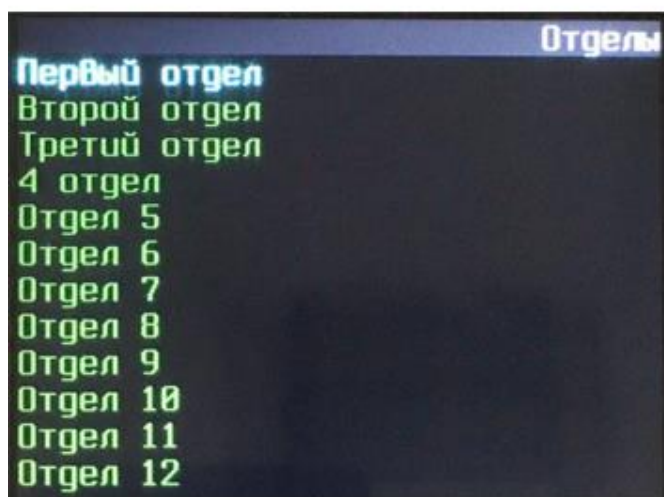


Смена системы налогообложения у кассы ПИОНЕР

При включении клавишами “вверх”/”вниз” выберите пользователя “Администратор”
Выберите режим “Программирование” и далее пункт “Отделы”



Выберите “Первый отдел” (данный отдел используется по умолчанию). Если используется несколько отделов (например, если продаются товары и услуги с разными ставками НДС), необходимо поменять систему налогообложения в каждом отделе следуя инструкции ниже.



Встаньте на строку “СНО” и выберите нужную систему налогообложения нажимая на клавишу “ВВОД”.



После выбора СНО, запишите изменения, встав на строку “ЗАПИСАТЬ” и нажав “ВВОД”.